

## КЛАПАНЫ ПОПЛАВКОВЫЕ

### КЛАПАНЫ ПОПЛАВКОВЫЕ ПИЛОТНЫЕ пр-во ООО "Астима", Россия

#### КЛАПАН ПОПЛАВКОВЫЙ С ПИЛОТНЫМ УПРАВЛЕНИЕМ ТИП АСТА-P01/06 (пр-во ООО "Астима", Россия)

PN 16 бар, корпус - серый чугун GG25, Tmax=80 °C

	ТИП	ПРИСОЕДИНЕНИЕ	МАТЕРИАЛ	Р <sub>макс</sub> бар	К <sub>vs</sub> , м <sup>3</sup> /ч	DN	у.е.* без НДС
	АСТА-P01/06-050-78.0-Д-16-01-80-Ф	Ф/Ф	СЧ GG25	16	78	50	605,14
АСТА-P01/06-080-203.0-Д-16-01-80-Ф	Ф/Ф	СЧ GG25	16	203	80	754,25	
АСТА-P01/06-100-217.0-Д-16-01-80-Ф	Ф/Ф	СЧ GG25	16	217	100	1 038,21	
АСТА-P01/06-125-330.0-Д-16-01-80-Ф	Ф/Ф	СЧ GG25	16	330	125	1 680,08	
АСТА-P01/06-150-447.0-Д-16-01-80-Ф	Ф/Ф	СЧ GG25	16	447	150	1 959,96	
АСТА-P01/06-200-880.0-Д-16-01-80-Ф	Ф/Ф	СЧ GG25	16	880	200	2 785,98	
АСТА-P01/06-250-965.0-Д-16-01-80-Ф	Ф/Ф	СЧ GG25	16	965	250	4 192,46	

#### КЛАПАН ПОПЛАВКОВЫЙ С ПИЛОТНЫМ УПРАВЛЕНИЕМ ТИП АСТА-P02/06 (пр-во ООО "Астима", Россия)

PN 16 бар, корпус - высокопрочный чугун GJS 500-7, Tmax=70 °C

	ТИП	ПРИСОЕДИНЕНИЕ	МАТЕРИАЛ	Р <sub>макс</sub> бар	К <sub>vs</sub> , м <sup>3</sup> /ч	DN	у.е.* без НДС
	АСТА-P02/06-040-40.6-M(NBR)-16-02-70-Ф	Ф/Ф	GJS 500-7	0,5-16	40,6	40	885,51
АСТА-P02/06-050-40.6-M(NBR)-16-02-70-Ф	Ф/Ф	GJS 500-7	0,5-16	40,6	50	885,51	
АСТА-P02/06-065-68-M(NBR)-16-02-70-Ф	Ф/Ф	GJS 500-7	0,5-16	68,0	65	1 059,41	
АСТА-P02/06-080-100-M(NBR)-16-02-70-Ф	Ф/Ф	GJS 500-7	0,5-16	100	80	1 144,07	
АСТА-P02/06-100-169-M(NBR)-16-02-70-Ф	Ф/Ф	GJS 500-7	0,5-16	169	100	1 460,19	
АСТА-P02/06-125-187-M(NBR)-16-02-70-Ф	Ф/Ф	GJS 500-7	0,5-16	187	125	1 796,34	
АСТА-P02/06-150-410-M(NBR)-16-02-70-Ф	Ф/Ф	GJS 500-7	0,5-16	410	150	2 733,97	
АСТА-P02/06-200-662-M(NBR)-16-02-70-Ф	Ф/Ф	GJS 500-7	0,5-16	662	200	3 942,92	
АСТА-P02/06-250-1126-M(NBR)-16-02-70-Ф	Ф/Ф	GJS 500-7	0,5-16	1 126	250	6 085,70	
АСТА-P02/06-300-1504-M(NBR)-16-02-70-Ф	Ф/Ф	GJS 500-7	0,5-16	1 504	300	9 055,98	
АСТА-P02/06-400-2682-M(NBR)-16-02-70-Ф	Ф/Ф	GJS 500-7	0,5-16	2 682	400	17 767,53	
АСТА-P02/06-450...600	Ф/Ф	GJS 500-7	0,5-16	по запросу	450-600	по запросу	

С функционалом других исполнений обвязок пилотных клапанов АСТА вы можете ознакомиться в каталогах продукции ООО "АСТИМА" на сайте [www.asteama.ru](http://www.asteama.ru).

### КЛАПАНЫ ПОПЛАВКОВЫЕ КОРПУСНЫЕ пр-во CSA, Италия

#### КЛАПАН ПОПЛАВКОВЫЙ АФИНА горизонтальный или вертикальный сброс (пр-во CSA, Италия)

PN 16/25 бар, корпус - высокопрочный чугун GJS 500-7, Tmax=70 °C

	ТИП	ПРИСОЕДИНЕНИЕ	МАТЕРИАЛ	PN бар	К <sub>v</sub> , м <sup>3</sup> /ч сброс вниз	К <sub>v</sub> , м <sup>3</sup> /ч сброс горизонтально	DN	у.е.* без НДС
	CSA-АФИНА-P070001040	Ф/Ф	GJS 500-7	10/16	21,6	18,4	40	564,10
CSA-АФИНА-P070001050	Ф/Ф	GJS 500-7	10/16	21,6	18,4	50	564,10	
CSA-АФИНА-P070001065	Ф/Ф	GJS 500-7	10/16	46,8	39,6	65	620,95	
CSA-АФИНА-P070001080	Ф/Ф	GJS 500-7	10/16	68,4	59	80	882,23	
CSA-АФИНА-P070001100	Ф/Ф	GJS 500-7	10/16	108	90	100	1 011,23	
CSA-АФИНА-P070001125	Ф/Ф	GJS 500-7	10/16	155	133	125	1 161,00	
CSA-АФИНА-P070001150	Ф/Ф	GJS 500-7	10/16	245	209	150	1 820,21	
CSA-АФИНА-P070001200	Ф/Ф	GJS 500-7	10/16	360	313	200	2 640,13	
CSA-АФИНА-P070001250	Ф/Ф	GJS 500-7	10/16	648	576	250	по запросу	
CSA-АФИНА-P070001300	Ф/Ф	GJS 500-7	10/16	1008	864	300	5 622,43	

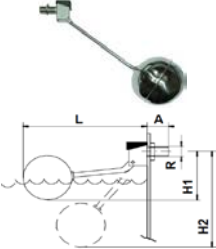
ПРИМЕЧАНИЕ: по желанию заказчика наполнение осуществляется через горизонтальный или вертикальный патрубок клапана (характеристики см. в каталогах CSA на [www.asteama.ru](http://www.asteama.ru)).

С функционалом других исполнений обвязок пилотных клапанов АСТА вы можете ознакомиться в каталогах продукции ООО "АСТИМА" на сайте [www.asteama.ru](http://www.asteama.ru).

### КЛАПАНЫ ПОПЛАВКОВЫЕ пр-во Valvulas CT, Испания

#### КЛАПАН ПОПЛАВКОВЫЙ Тип 100 (пр-во Valvulas CT, Испания)

PN 10 бар, корпус - нержавеющая сталь AISI 304, седло - силикон, Tmax=200 °C

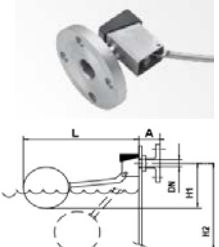
	ТИП	ПРИСОЕДИНЕНИЕ	МАТЕРИАЛ	PN бар	DN	Длина L мм	Длина А мм	Масса кг	у.е.* без НДС
	Тип 100 - 3/8" - WA0003000 + поплавков Ø90-304 - WL00900030	резьбовое	AISI 304	10	3/8"	300	32	0,107	119,78
Тип 100 - 1/2" - WA0004000 + поплавков Ø110-304 - WL01100030	резьбовое	AISI 304	10	1/2"	405	35	0,175	131,40	
Тип 100 - 3/4" - WA0005000 + поплавков Ø160-304 - WL01700050	резьбовое	AISI 304	10	3/4"	485	42	0,300	158,13	
Тип 100 - 1" - WA0006000 + поплавков Ø160-304 - WL01700050	резьбовое	AISI 304	10	1"	562	45	0,366	212,93	
Тип 100 - 1-1/4" - WA0007000 + поплавков Ø160-304 - WL01700050	резьбовое	AISI 304	10	1-1/4"	580	43	0,464	243,38	

\*Оплата в рублях по курсу евро, установленному ЦБ РФ на день перечисления денежных средств + 5%. 1 у.е. = 1 евро.

## КЛАПАНЫ ПОПЛАВКОВЫЕ пр-во Valvulas CT, Испания

### КЛАПАН ПОПЛАВКОВЫЙ Тип 100В (пр-во Valvulas CT, Испания)

PN 10 бар, корпус - нержавеющая сталь AISI 304, седло - силикон, Tmax=200 °C

	ТИП	ПРИСОЕДИНЕНИЕ	МАТЕРИАЛ	PN бар	DN	Длина L мм	Длина А мм	Масса кг	у.е.* без НДС
	Тип 100В - 010 - WA0003020 + поплавков Ø90-304 - WL00900030	фланцевое	AISI 304	10	3/8"	300	35	-	-
Тип 100В - 015 - WA0004020 + поплавков Ø110-304 - WL01100030	фланцевое	AISI 304	10	1/2"	410	38	0,845	-	162,41
Тип 100В - 020 - WA0005020 + поплавков Ø160-304 - WL01700050	фланцевое	AISI 304	10	3/4"	490	45	1,240	-	192,15
Тип 100В - 025 - WA0006020 + поплавков Ø160-304 - WL01700050	фланцевое	AISI 304	10	1"	585	48	1,476	-	201,05
Тип 100В - 032 - WA0007020 + поплавков Ø160-304 - WL01700050	фланцевое	AISI 304	10	1-1/4"	585	55	2,084	-	224,90

### КЛАПАН ПОПЛАВКОВЫЙ для пенящихся жидкостей Тип 100АВ (пр-во Valvulas CT, Испания)

PN 10 бар, корпус - нержавеющая сталь AISI 304, седло - силикон, Tmax=200 °C

	ТИП	ПРИСОЕДИНЕНИЕ	МАТЕРИАЛ	PN бар	DN	Длина L мм	Длина А мм	Масса кг	у.е.* без НДС
	Тип 100АВ - 3/8" - WA0103000 + поплавков Ø90-304 - WL00900030	резьбовое	AISI 304	10	3/8"	300	32	0,890	-
Тип 100АВ - 1/2" - WA0104000 + поплавков Ø110-304 - WL01100030	резьбовое	AISI 304	10	1/2"	405	35	1,045	-	183,96
Тип 100АВ - 3/4" - WA0105000 + поплавков Ø160-304 - WL01700050	резьбовое	AISI 304	10	3/4"	485	42	1,440	-	221,38
Тип 100АВ - 1" - WA0106000 + поплавков Ø160-304 - WL01700050	резьбовое	AISI 304	10	1"	562	45	1,506	-	298,10
Тип 100АВ - 1-1/4" - WA0107000 + поплавков Ø160-304 - WL01700050	резьбовое	AISI 304	10	1-1/4"	580	53	1,064	-	340,73

ПРИМЕЧАНИЕ: фланцевое исполнение по запросу.

### КЛАПАН ПОПЛАВКОВЫЙ усиленный для турбулентных жидкостей Тип 100РР (пр-во Valvulas CT, Испания)


PN 10 бар, корпус - нержавеющая сталь AISI 304, седло - силикон, Tmax=200 °C

	ТИП	ПРИСОЕДИНЕНИЕ	МАТЕРИАЛ	PN бар	DN	Длина L мм	Длина А мм	Масса кг	у.е.* без НДС
	Тип 100РР - 3/8" - WA0003001 + поплавков Ø90-304 - WL00900030	резьбовое	AISI 304	10	3/8"	300	32	0,123	-
Тип 100РР - 1/2" - WA0004001 + поплавков Ø110-304 - WL01100030	резьбовое	AISI 304	10	1/2"	405	35	0,202	-	157,68
Тип 100РР - 3/4" - WA0005001 + поплавков Ø160-304 - WL01700050	резьбовое	AISI 304	10	3/4"	485	42	0,320	-	189,76
Тип 100РР - 1" - WA0006003 + поплавков Ø160-304 - WL01700050	резьбовое	AISI 304	10	1"	562	45	0,389	-	255,52
Тип 100РР - 1-1/4" - WA0007001 + поплавков Ø160-304 - WL01700050	резьбовое	AISI 304	10	1-1/4"	580	53	0,494	-	292,06

ПРИМЕЧАНИЕ: рекомендуется для ёмкостей с мешалками, фланцевое исполнение по запросу.

### КЛАПАН ПОПЛАВКОВЫЙ для поддержания минимального уровня Тип 100G (пр-во Valvulas CT, Испания)

PN 10 бар, корпус - нержавеющая сталь AISI 304, седло - силикон, Tmax=200 °C

	ТИП	ПРИСОЕДИНЕНИЕ	МАТЕРИАЛ	PN бар	DN	Длина L мм	Длина А мм	Масса кг	у.е.* без НДС
	Тип 100G - 3/8" - WA0703000	резьбовое	AISI 304	10	3/8"	300	32	-	-
Тип 100G - 1/2" - WA0704000	резьбовое	AISI 304	10	1/2"	410	35	-	-	по запросу
Тип 100G - 3/4" - WA0705000	резьбовое	AISI 304	10	3/4"	490	42	-	-	по запросу
Тип 100G - 1" - WA0706000	резьбовое	AISI 304	10	1"	585	45	-	-	по запросу
Тип 100G - 1-1/4" - WA0707000	резьбовое	AISI 304	10	1-1/4"	585	52	-	-	по запросу

ПРИМЕЧАНИЕ: фланцевое исполнение по запросу.

\*Оплата в рублях по курсу евро, установленному ЦБ РФ на день перечисления денежных средств + 5%. 1 у.е. = 1 евро.

## КЛАПАНЫ ПОПЛАВКОВЫЕ пр-во Valvulas CT, Испания

### КЛАПАН ПОПЛАВКОВЫЙ регулирование без изгиба рычага Тип 100AR (пр-во Valvulas CT, Испания)

PN 10 бар, корпус - нержавеющая сталь AISI 304, седло - силикон, T<sub>макс</sub>=200 °C

	ТИП	ПРИСОЕДИНЕНИЕ	МАТЕРИАЛ	PN бар	DN	Длина L мм	Длина А мм	Масса кг	у.е.* без НДС
	Тип 100AR - 3/8" - WA0203000 + поплавков Ø90-304 - WL00900030	резьбовое	AISI 304	10	3/8"	300	32	-	179,67
	Тип 100AR - 1/2" - WA0204000 + поплавков Ø110-304 - WL01100030	резьбовое	AISI 304	10	1/2"	405	35	-	197,10
	Тип 100AR - 3/4" - WA0205000 + поплавков Ø160-304 - WL01700050	резьбовое	AISI 304	10	3/4"	485	42	-	237,20
	Тип 100AR - 1" - WA0206000 + поплавков Ø160-304 - WL01700050	резьбовое	AISI 304	10	1"	562	45	-	319,40
	Тип 100AR - 1-1/4" - WA0207000 + поплавков Ø160-304 - WL01700050	резьбовое	AISI 304	10	1-1/4"	580	43	-	365,07

ПРИМЕЧАНИЕ: фланцевое исполнение по запросу.

### КЛАПАН ПОПЛАВКОВЫЙ Тип 200 (пр-во Valvulas CT, Испания)

PN 16 бар, корпус - нержавеющая сталь AISI 316, седло - силикон, T<sub>макс</sub>=200 °C

	ТИП	ПРИСОЕДИНЕНИЕ	МАТЕРИАЛ	PN бар	DN	Длина L мм	Длина А мм	Масса кг	у.е.* без НДС
	Тип 200 - 3/8" - WB0003000 + поплавков Ø90-316 - WL00900031	резьбовое	AISI 316	16, рабоч.10	3/8"	300	32	0,207	129,65
	Тип 200 - 1/2" - WB0004000 + поплавков Ø110-316 - WL01100032	резьбовое	AISI 316	16, рабоч.10	1/2"	410	35	0,310	142,22
	Тип 200 - 3/4" - WB0005000 + поплавков Ø160-316 - WL01700052	резьбовое	AISI 316	16, рабоч.10	3/4"	490	42	0,486	171,15
	Тип 200 - 1" - WB0006000 + поплавков Ø160-316 - WL01700052	резьбовое	AISI 316	16, рабоч.10	1"	585	45	0,554	230,46
	Тип 200 - 1-1/4" - WB0007000 + поплавков Ø160-316 - WL01700052	резьбовое	AISI 316	16, рабоч.10	1-1/4"	585	52	0,727	263,42
	Тип 200 - 1-1/2" - WB0008000 + поплавков Ø200-316 - WL01900072	резьбовое	AISI 316	16, рабоч.10	1-1/2"	710	60	2,795	405,33
	Тип 200 - 2" - WB0009000 + поплавков Ø200-316 - WL01900072	резьбовое	AISI 316	16, рабоч.10	2"	798	70	3,041	546,08
	Тип 200 - 2-1/2" - WB0010000 + поплавков Ø200-316 - WL01900072	резьбовое	AISI 316	16, рабоч.10	2-1/2"	805	80	3,710	814,47
	Тип 200 - 3" - WB0011000 + поплавков Ø300-316 - WL02300075	резьбовое	AISI 316	16, рабоч.10	3"	1447	170	15,820	2 132,82

### КЛАПАН ПОПЛАВКОВЫЙ Тип 200B (пр-во Valvulas CT, Испания)

PN 16 бар, корпус - нержавеющая сталь AISI 316, седло - силикон, T<sub>макс</sub>=200 °C

	ТИП	ПРИСОЕДИНЕНИЕ	МАТЕРИАЛ	PN бар	DN	Длина L мм	Длина А мм	Масса кг	у.е.* без НДС
	Тип 200B - 010 - WB0003020 + поплавков Ø90-316 - WL00900031	фланцевое	AISI 316	16, рабоч.10	3/8"	300	35	0,820	180,84
	Тип 200B - 015 - WB0004020 + поплавков Ø110-316 - WL01100032	фланцевое	AISI 316	16, рабоч.10	1/2"	410	38	0,988	196,90
	Тип 200B - 020 - WB0005020 + поплавков Ø160-316 - WL01700052	фланцевое	AISI 316	16, рабоч.10	3/4"	490	45	1,422	236,43
	Тип 200B - 025 - WB0006020 + поплавков Ø160-316 - WL01700052	фланцевое	AISI 316	16, рабоч.10	1"	585	48	1,678	309,26
	Тип 200B - 032 - WB0007020 + поплавков Ø160-316 - WL01700052	фланцевое	AISI 316	16, рабоч.10	1-1/4"	585	55	2,368	363,57
	Тип 200B - 040 - WB0008020 + поплавков Ø200-316 - WL01900072	фланцевое	AISI 316	16, рабоч.10	1-1/2"	710	63	4,679	535,63
	Тип 200B - 050 - WB0009020 + поплавков Ø200-316 - WL01900072	фланцевое	AISI 316	16, рабоч.10	2"	798	73	5,453	667,45
	Тип 200B - 065 - WB0010020 + поплавков Ø200-316 - WL01900072	фланцевое	AISI 316	16, рабоч.10	2-1/2"	805	85	6,750	841,09
	Тип 200B - 080 - WB0011020 + поплавков Ø300-316 - WL02300075	фланцевое	AISI 316	16, рабоч.10	3"	1447	170	19,800	2 200,22
	Тип 200B - 100 - WB0012020 + поплавков Ø300-316 - WL02300075	фланцевое	AISI 316	16, рабоч.4	4"	1550	170	20,620	2 259,10
	Тип 200B - 100 - WB0012020 + поплавков Ø400-316 - WL02500005	фланцевое	AISI 316	16, рабоч.10	4"	1550	170	20,620	2 336,77

\*Оплата в рублях по курсу евро, установленному ЦБ РФ на день перечисления денежных средств + 5%. 1 у.е. = 1 евро.

## КЛАПАНЫ ПОПЛАВКОВЫЕ пр-во Valvulas CT, Испания

### КЛАПАН ПОПЛАВКОВЫЙ с верхней подачей Тип 200EV (пр-во Valvulas CT, Испания)

PN 16 бар, корпус - нержавеющая сталь AISI 316, седло - силикон, Tmax=200 °C

	ТИП	ПРИСОЕДИНЕНИЕ	МАТЕРИАЛ	PN бар	DN	Длина L мм	Длина A мм	Масса кг	у.е.* без НДС
	Тип 200EV - 3/8" - WB0503000 + поплавков Ø90-316 - WL00900031	резьбовое	AISI 316	16, рабоч.10	3/8"	286	32	0,396	259,30
	Тип 200EV - 1/2"- WB0504000 + поплавков Ø110-316 - WL01100032	резьбовое	AISI 316	16, рабоч.10	1/2"	320	35	0,592	284,44
	Тип 200EV - 3/4" - WB0505000 + поплавков Ø160-316 - WL01700052	резьбовое	AISI 316	16, рабоч.10	3/4"	420	42	0,889	342,30
	Тип 200EV - 1" - WB0506000 + поплавков Ø160-316 - WL01700052	резьбовое	AISI 316	16, рабоч.10	1"	495	45	0,956	460,92
	Тип 200EV - 1-1/4" - WB0507000 + поплавков Ø160-316 - WL01700052	резьбовое	AISI 316	16, рабоч.10	1-1/4"	497	52	1,158	526,84
	Тип 200EV - 1-1/2" - WB0508000 + поплавков Ø200-316 - WL01900072	резьбовое	AISI 316	16, рабоч.10	1-1/2"	550	60	4,412	810,66
	Тип 200EV - 2" - WB0509000 + поплавков Ø200-316 - WL01900072	резьбовое	AISI 316	16, рабоч.10	2"	626	70	4,638	1 092,16
	Тип 200EV - 2-1/2" - WB0510000 + поплавков Ø200-316 - WL01900072	резьбовое	AISI 316	16, рабоч.10	2-1/2"	630	80	5,293	1 628,94

ПРИМЕЧАНИЕ: рекомендуется для установки в верхнюю крышку ёмкости, фланцевое исполнение по запросу.

### КЛАПАН ПОПЛАВКОВЫЙ для пенящихся жидкостей Тип 200AB (пр-во Valvulas CT, Испания)

PN 16 бар, корпус - нержавеющая сталь AISI 316, седло - силикон, Tmax=200 °C

	ТИП	ПРИСОЕДИНЕНИЕ	МАТЕРИАЛ	PN бар	DN	Длина L мм	Длина A мм	Масса кг	у.е.* без НДС
	Тип 200AB - 3/8" - WB0503000 + поплавков Ø90-316 - WL00900031	резьбовое	AISI 316	16, рабоч.10	3/8"	300	32	0,847	285,23
	Тип 200AB - 1/2"- WB0504000 + поплавков Ø110-316 - WL01100032	резьбовое	AISI 316	16, рабоч.10	1/2"	410	35	0,950	312,88
	Тип 200AB - 3/4" - WB0505000 + поплавков Ø160-316 - WL01700052	резьбовое	AISI 316	16, рабоч.10	3/4"	490	42	1,446	376,53
	Тип 200AB - 1" - WB0506000 + поплавков Ø160-316 - WL01700052	резьбовое	AISI 316	16, рабоч.10	1"	585	45	1,514	507,01
	Тип 200AB - 1-1/4" - WB0507000 + поплавков Ø160-316 - WL01700052	резьбовое	AISI 316	16, рабоч.10	1-1/4"	585	52	1,687	579,52
	Тип 200AB - 1-1/2" - WB0508000 + поплавков Ø200-316 - WL01900072	резьбовое	AISI 316	16, рабоч.10	1-1/2"	710	60	5,549	891,73
	Тип 200AB - 2" - WB0509000 + поплавков Ø200-316 - WL01900072	резьбовое	AISI 316	16, рабоч.10	2"	798	70	5,795	1 201,38
	Тип 200AB - 2-1/2" - WB0510000 + поплавков Ø200-316 - WL01900072	резьбовое	AISI 316	16, рабоч.10	2-1/2"	805	80	6,464	1 791,83

ПРИМЕЧАНИЕ: фланцевое исполнение по запросу.

### КЛАПАН ПОПЛАВКОВЫЙ для турбулентных жидкостей Тип 200RP (пр-во Valvulas CT, Испания)

PN 16 бар, корпус - нержавеющая сталь AISI 316, седло - силикон, Tmax=200 °C

	ТИП	ПРИСОЕДИНЕНИЕ	МАТЕРИАЛ	PN бар	DN	Длина L мм	Длина A мм	Масса кг	у.е.* без НДС
	Тип 200RP - 3/8" - WB0003001 + поплавков Ø90-316 - WL00900031	резьбовое	AISI 316	16, рабоч.10	3/8"	300	32	0,228	220,41
	Тип 200RP - 1/2"- WB0004001 + поплавков Ø110-316 - WL01100032	резьбовое	AISI 316	16, рабоч.10	1/2"	410	35	0,320	241,77
	Тип 200RP - 3/4" - WB0005001 + поплавков Ø160-316 - WL01700052	резьбовое	AISI 316	16, рабоч.10	3/4"	490	42	0,502	290,96
	Тип 200RP - 1" - WB0006001 + поплавков Ø160-316 - WL01700052	резьбовое	AISI 316	16, рабоч.10	1"	585	45	0,584	391,78
	Тип 200RP - 1-1/4" - WB0007001 + поплавков Ø160-316 - WL01700052	резьбовое	AISI 316	16, рабоч.10	1-1/4"	585	52	0,767	447,81
	Тип 200RP - 1-1/2" - WB0008001 + поплавков Ø200-316 - WL01900072	резьбовое	AISI 316	16, рабоч.10	1-1/2"	710	60	2,997	689,06
	Тип 200RP - 2" - WB0009001 + поплавков Ø200-316 - WL01900072	резьбовое	AISI 316	16, рабоч.10	2"	798	70	3,260	928,34
	Тип 200RP - 2-1/2" - WB0010001 + поплавков Ø200-316 - WL01900072	резьбовое	AISI 316	16, рабоч.10	2-1/2"	805	80	4,082	1 221,71
	Тип 200RP - 3" - WB0011001 + поплавков Ø300-316 - WL02300075	резьбовое	AISI 316	16, рабоч.10	3"	1447	170	16,850	2 985,95
	Тип 200RP - 4" - WB0012001 + поплавков Ø300-316 - WL02300075	резьбовое	AISI 316	16, рабоч.10	4"	1550	170	21,650	3 284,54


ПРИМЕЧАНИЕ: рекомендуется для ёмкостей с мешалками, фланцевое исполнение по запросу.

\*Оплата в рублях по курсу евро, установленному ЦБ РФ на день перечисления денежных средств + 5%. 1 у.е. = 1 евро.

## КЛАПАНЫ ПОПЛАВКОВЫЕ пр-во Valvulas CT, Испания

### КЛАПАН ПОПЛАВКОВЫЙ для поддержания минимального уровня Тип 200G (пр-во Valvulas CT, Испания)

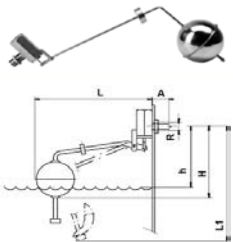
PN 16 бар, корпус - нержавеющая сталь AISI 316, седло - силикон, Tmax=200 °C

	ТИП	ПРИСОЕДИНЕНИЕ	МАТЕРИАЛ	PN бар	DN	Длина L мм	Длина А мм	Масса кг	у.е.* без НДС
	Тип 200G - 3/8" - WB0703000	резьбовое	AISI 316	16, рабоч.10	3/8"	300	32	-	по запросу
	Тип 200G - 1/2" - WB0704000	резьбовое	AISI 316	16, рабоч.10	1/2"	410	35	-	по запросу
	Тип 200G - 3/4" - WB0705000	резьбовое	AISI 316	16, рабоч.10	3/4"	490	42	-	по запросу
	Тип 200G - 1" - WB0706000	резьбовое	AISI 316	16, рабоч.10	1"	585	45	-	по запросу
	Тип 200G - 1-1/4" - WB0707000	резьбовое	AISI 316	16, рабоч.10	1-1/4"	585	52	-	по запросу
	Тип 200G - 1-1/2" - WB0708000	резьбовое	AISI 316	16, рабоч.10	1-1/2"	710	60	-	по запросу
	Тип 200G - 2" - WB0709000	резьбовое	AISI 316	16, рабоч.10	2"	798	70	-	по запросу
Тип 200G - 2-1/2" - WB0710000	резьбовое	AISI 316	16, рабоч.10	2-1/2"	805	80	-	по запросу	

ПРИМЕЧАНИЕ: фланцевое исполнение по запросу.

### КЛАПАН ПОПЛАВКОВЫЙ быстросрабатывающий со скользящим поплавком Тип 300 (пр-во Valvulas CT, Испания)

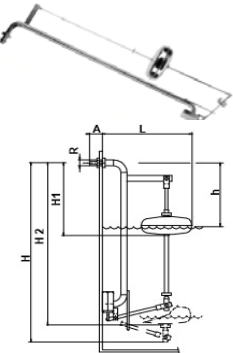
PN 16 бар, корпус - нержавеющая сталь AISI 316, седло - силикон, Tmax=200 °C

	ТИП	ПРИСОЕДИНЕНИЕ	МАТЕРИАЛ	PN бар	DN	Длина L мм	Длина А мм	Масса кг	у.е.* без НДС
	Тип 300 - 3/8" - WC0003000 + поплавок Ø110-316 - WL01100032	резьбовое	AISI 316	16, рабоч.10	3/8"	391	32	0,703	421,19
	Тип 300 - 1/2" - WC0004000 + поплавок Ø110-316 - WL01100032	резьбовое	AISI 316	16, рабоч.10	1/2"	391	35	0,741	441,53
	Тип 300 - 3/4" - WC0005000 + поплавок Ø160-316 - WL01700052	резьбовое	AISI 316	16, рабоч.10	3/4"	455	42	1,075	586,31
	Тип 300 - 1" - WC0006000 + поплавок Ø160-316 - WL01700052	резьбовое	AISI 316	16, рабоч.10	1"	455	45	1,186	673,39

ПРИМЕЧАНИЕ: фланцевое исполнение по запросу.

### КЛАПАН ПОПЛАВКОВЫЙ бесшумный с регулируемым мин. и макс. уровнем Тип 300F (пр-во Valvulas CT, Испания)

PN 16 бар, корпус - нержавеющая сталь AISI 316, седло - силикон, Tmax=200 °C

	ТИП	ПРИСОЕДИНЕНИЕ	МАТЕРИАЛ	PN бар	DN	Длина L мм	Длина А мм	Масса кг	у.е.* без НДС
	Тип 300F - 3/8" - WC0003000 + поплавок Ø160x70-316 - WL11707142	резьбовое	AISI 316	16, рабоч.10	3/8"	237	32	1,020	680,54
	Тип 300F - 1/2" - WC0004000 + поплавок Ø160x70-316 - WL11707142	резьбовое	AISI 316	16, рабоч.10	1/2"	238	35	1,040	725,59
	Тип 300F - 3/4" - WC0005000 + поплавок Ø200x80-316 - WL11908142	резьбовое	AISI 316	16, рабоч.10	3/4"	396	42	2,190	873,69
	Тип 300F - 1" - WC0006000 + поплавок Ø200x80-316 - WL11908142	резьбовое	AISI 316	16, рабоч.10	1"	396	45	2,363	924,64

\*Оплата в рублях по курсу евро, установленному ЦБ РФ на день перечисления денежных средств + 5%. 1 у.е. = 1 евро.

## ПОПЛАВКИ пр-во Valvulas CT, Испания

### ПОПЛАВОК СФЕРИЧЕСКИЙ с резьбовым присоединением (пр-во Valvulas CT, Испания)

*корпус - нержавеющая сталь AISI 304, Tmax=200 °C*

	ТИП - Ø A мм	ПРИСОЕДИНЕНИЕ	МАТЕРИАЛ	PN бар	Для клапанов с DN	Масса кг	у.е.* без НДС
	Ø90-304 - WL00900030	внутр.резьба M-6	AISI 304	-	Тип100 - 3/8"	0,078	36,31
Ø110-304 - WL01100030	внутр.резьба M-6	AISI 304	-	Тип100 - 1/2", DN15	0,098	25,51	
Ø160-304 - WL01700050	внутр.резьба M-8	AISI 304	-	Тип100 - 3/4...1-1/4", DN20...32	0,249	48,70	

ПРИМЕЧАНИЕ: при необходимости данные поплавки могут быть установлены на клапаны Тип200 в тех же типоразмерах, что и Тип100.

### ПОПЛАВОК СФЕРИЧЕСКИЙ с резьбовым присоединением (пр-во Valvulas CT, Испания)

*корпус - нержавеющая сталь AISI 316, Tmax=200 °C*

	ТИП - Ø A мм	ПРИСОЕДИНЕНИЕ	МАТЕРИАЛ	PN бар	Для клапанов с DN	Масса кг	у.е.* без НДС
	Ø50-316 - WL00200030	внутр.резьба M-6	AISI 316	-	-	0,033	58,85
Ø60-316 - WL00400031	внутр.резьба M-6	AISI 316	-	-	0,053	46,15	
Ø90-316 - WL00900031	внутр.резьба M-6	AISI 316	-	Тип200 - 3/8"	0,118	55,91	
Ø110-316 - WL01100032	внутр.резьба M-6	AISI 316	-	Тип200 - 1/2", DN15	0,235	60,21	
Ø120-316 - WL01200032	внутр.резьба M-6	AISI 316	-	-	0,269	61,13	
Ø130-316 - WL01400032	внутр.резьба M-6	AISI 316	-	-	0,315	63,06	
Ø150-316 - WL01600052	внутр.резьба M-8	AISI 316	-	-	0,300	71,69	
Ø160-316 - WL01700052	внутр.резьба M-8	AISI 316	-	Тип200 - 3/4...1-1/4", DN20...32	0,491	80,11	
Ø200-316 - WL01900072	внутр.резьба M-12	AISI 316	-	Тип200 - 1-1/2...2-1/2", DN40...65	0,747	125,23	
Ø250-316 - WL02200074	внутр.резьба M-12	AISI 316	-	-	1,585	391,50	
Ø300-316 - WL02300075	внутр.резьба M-12	AISI 316	-	Тип200 - 3"-4", DN80...100	2,781	495,01	
Ø300-316 - WL02300005	внутр.резьба 3/8"	AISI 316	-	-	2,781	498,10	
Ø400-316 - WL02500005	внутр.резьба M-12	AISI 316	-	Тип200 - 4", DN100	4,513	585,63	

ПРИМЕЧАНИЕ: при необходимости данные поплавки могут быть установлены на клапаны Тип100 в тех же типоразмерах, что и Тип200.

### ПОПЛАВОК СФЕРИЧЕСКИЙ скользящий (пр-во Valvulas CT, Испания)

*корпус - нержавеющая сталь AISI 316, Tmax=200 °C*

	ТИП - Ø A мм	ПРИСОЕДИНЕНИЕ Ø E x S, мм	МАТЕРИАЛ	PN бар	DN	Длина L мм	Длина A мм	Масса кг	у.е.* без НДС
	Ø50-316 - WL00200140	15x1	AISI 316	-	-	-	-	-	0,037
Ø60-316 - WL00400141	15x1	AISI 316	-	-	-	-	-	0,066	54,43
Ø90-316 - WL00900141	15x1	AISI 316	-	-	-	-	-	0,141	62,44
Ø110-316 - WL01100142	15x1	AISI 316	-	-	-	-	-	0,266	66,92
Ø120-316 - WL01200145	15x1	AISI 316	-	-	-	-	-	0,334	70,59
Ø130-316 - WL01400142	15x1	AISI 316	-	-	-	-	-	0,354	76,94
Ø150-316 - WL01600142	15x1	AISI 316	-	-	-	-	-	0,354	86,91
Ø160-316 - WL01700142	15x1	AISI 316	-	-	-	-	-	0,539	96,67
Ø200-316 - WL01900142	15x1	AISI 316	-	-	-	-	-	0,792	135,22
Ø250-316 - WL02200144	15x1	AISI 316	-	-	-	-	-	1,648	457,37
Ø300-316 - WL02300145	15x1	AISI 316	-	-	-	-	-	2,881	522,03
Ø400-316 - WL02500145	15x1	AISI 316	-	-	-	-	-	4,627	657,88

### ПОПЛАВОК ПЛОСКИЙ с резьбовым присоединением (пр-во Valvulas CT, Испания)

*корпус - нержавеющая сталь AISI 316, Tmax=200 °C*

	ТИП - Ø A x h	ПРИСОЕДИНЕНИЕ R, мм	МАТЕРИАЛ	PN бар	DN	Длина L мм	Длина A мм	Масса кг	у.е.* без НДС
	Ø150x70-316 - WL11607052	внутр.резьба M-8	AISI 316	-	-	-	-	-	0,253
Ø160x70-316 - WL11707052	внутр.резьба M-8	AISI 316	-	-	-	-	-	0,419	74,69
Ø200x80-316 - WL11908072	внутр.резьба M-12	AISI 316	-	-	-	-	-	0,646	178,80
Ø200x165-316 - WL11918072	внутр.резьба M-12	AISI 316	-	-	-	-	-	0,698	183,25
Ø250x100-316 - WL12210074	внутр.резьба M-12	AISI 316	-	-	-	-	-	1,103	315,12
Ø300x130-316 - WL12314075	внутр.резьба M-12	AISI 316	-	-	-	-	-	2,221	383,04
Ø400x165-316 - WL12518075	внутр.резьба M-12	AISI 316	-	-	-	-	-	3,692	578,92
Ø500x210-316 - WL127720045	внутр.резьба M-12	AISI 316	-	-	-	-	-	5,686	746,06

\*Оплата в рублях по курсу евро, установленному ЦБ РФ на день перечисления денежных средств + 5%, 1 у.е. = 1 евро.

## ПОПЛАВКИ пр-во Valvulas CT, Испания

### ПОПЛАВОК ПЛОСКИЙ скользящий, без резьбы (пр-во Valvulas CT, Испания)

*корпус - нержавеющая сталь AISI 316, T<sub>макс</sub>=200 °C*

	ТИП - Ø A x h	ПРИСОЕДИНЕНИЕ Ø E x S	МАТЕРИАЛ	PN бар	DN	Длина L мм	Длина A мм	Масса кг	у.е.* без НДС
	Ø150x70-316 - WL11607142	15x1	AISI 316	-	-	-	-	0,260	81,12
	Ø160x70-316 - WL11707142	15x1	AISI 316	-	-	-	-	0,426	83,56
	Ø200x80-316 - WL11908142	15x1	AISI 316	-	-	-	-	0,657	185,03
	Ø200x165-316 - WL11918142	15x1	AISI 316	-	-	-	-	0,708	196,47
	Ø250x100-316 - WL12210144	15x1	AISI 316	-	-	-	-	1,150	444,83
	Ø300x130-316 - WL12314145	15x1	AISI 316	-	-	-	-	2,228	491,54
	Ø400x165-316 - WL12517145	15x1	AISI 316	-	-	-	-	3,705	642,99
	Ø500x210-316 - WL12720145	15x1	AISI 316	-	-	-	-	5,765	752,29

### ПОПЛАВОК ПЛОСКИЙ скользящий, с фиксатором (пр-во Valvulas CT, Испания)

*корпус - нержавеющая сталь AISI 316, T<sub>макс</sub>=200 °C*

	ТИП - Ø A x h	ПРИСОЕДИНЕНИЕ	МАТЕРИАЛ	PN бар	DN	Длина L мм	Длина A мм	Масса кг	у.е.* без НДС
	Ø150x70-316 - WL116072M2	-	AISI 316	-	-	-	-	0,258	106,63
	Ø160x70-316 - WL117072M2	-	AISI 316	-	-	-	-	0,422	114,31
	Ø200x80-316 - WL119082M2	-	AISI 316	-	-	-	-	0,650	173,28
	Ø200x165-316 - WL119182M2	-	AISI 316	-	-	-	-	0,705	202,41
	Ø250x100-316 - WL122102M4	-	AISI 316	-	-	-	-	1,130	493,08
	Ø300x130-316 - WL123142M5	-	AISI 316	-	-	-	-	2,225	558,40
	Ø400x165-316 - WL125172M5	-	AISI 316	-	-	-	-	3,700	736,36
	Ø500x210-316 - WL127202M5	-	AISI 316	-	-	-	-	5,758	825,29

ПРИМЕЧАНИЕ: с поперечной или круглой рукояткой.

### ПОПЛАВОК ЦИЛИНДРИЧЕСКИЙ с резьбовым присоединением (пр-во Valvulas CT, Испания)

*корпус - нержавеющая сталь AISI 316, T<sub>макс</sub>=200 °C*

	ТИП - Ø a x h	ПРИСОЕДИНЕНИЕ R, мм	МАТЕРИАЛ	PN бар	DN	Длина L мм	Длина A мм	Масса кг	у.е.* без НДС
	Ø60x120-316 - WL20412032	M-6	AISI 316	-	-	-	-	0,131	43,04
	Ø70x140-316 - WL20715032	M-6	AISI 316	-	-	-	-	0,193	62,35
	Ø61x160-316 - WL20517032	M-6	AISI 316	-	-	-	-	0,201	113,19
	Ø90x120-316 - WL20912032	M-6	AISI 316	-	-	-	-	0,230	117,25

### ПОПЛАВОК ЦИЛИНДРИЧЕСКИЙ скользящий (пр-во Valvulas CT, Испания)

*корпус - нержавеющая сталь AISI 316, T<sub>макс</sub>=200 °C*

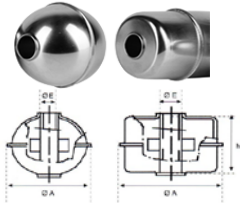
	ТИП - Ø A x h	ПРИСОЕДИНЕНИЕ Ø E x S	МАТЕРИАЛ	PN бар	DN	Длина L мм	Длина A мм	Масса кг	у.е.* без НДС
	Ø60x120-316 - WL20412142	15x1	AISI 316	-	-	-	-	0,175	50,45
	Ø70x140-316 - WL20715142	15x1	AISI 316	-	-	-	-	0,235	69,79
	Ø61x160-316 - WL20517142	15x1	AISI 316	-	-	-	-	0,175	135,94

\*Оплата в рублях по курсу евро, установленному ЦБ РФ на день перечисления денежных средств + 5%. 1 у.е. = 1 евро.

## ПОПЛАВКИ пр-во Valvulas CT, Испания

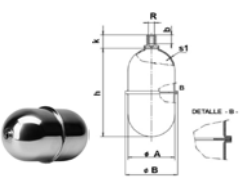
### ПОПЛАВОК с магнитом (пр-во Valvulas CT, Испания)

*корпус - нержавеющая сталь AISI 316, Tmax=200 °C*

ТИП - Ø A x h		ПРИСОЕДИНЕНИЕ Ø E x S	МАТЕРИАЛ	PN бар	DN	Длина L мм	Длина A мм	Масса кг	у.е.* без НДС
	Ø50-316 - WL00200340	15x1	AISI 316	-	-	-	-	0,043	84,12
	Ø40x62-316 - WL20106340	15x1	AISI 316	-	-	-	-	0,053	88,83

### ПОПЛАВОК ЦИЛИНДРИЧЕСКИЙ MONEL ALLOY 400 с резьбовым присоединением (пр-во Valvulas CT, Испания)

*корпус - MONEL ALLOY 400, Tmax=200 °C*

ТИП - Ø a x h		ПРИСОЕДИНЕНИЕ R, мм	МАТЕРИАЛ	PN бар	DN	Длина L мм	Длина A мм	Масса кг	у.е.* без НДС
	Ø60x120-MONEL - WM20412532	M-6	AISI 316	-	-	-	-	0,146	214,18
	Ø61x160-MONEL - WM20517532	M-6	AISI 316	-	-	-	-	0,201	247,85
	Ø70x140-MONEL - WM20715032	M-6	AISI 316	-	-	-	-	0,215	223,17
	Ø90x120-MONEL - WM20912032	M-6	AISI 316	-	-	-	-	0,255	279,58
	Ø90x150-MONEL - WM20916532	M-6	AISI 316	-	-	-	-	0,307	302,45


### ПОПЛАВОК СФЕРИЧЕСКИЙ из латуни, с резьбовым присоединением (пр-во Valvulas CT, Испания)

*корпус - латунь, Tmax=200 °C*

ТИП - Ø A мм		ПРИСОЕДИНЕНИЕ	МАТЕРИАЛ	PN бар	Для клапанов с DN	Масса кг	у.е.* без НДС
	Ø110-латунь - WO011000A5	внутр.резьба 6/100	латунь	-	-	0,101	18,72
	Ø130-латунь - WO014000B5	внутр.резьба 7/100	латунь	-	-	0,129	24,83
	Ø150-латунь - WO01600085	внутр.резьба 8/100	латунь	-	-	0,195	29,39
	Ø180-латунь - WO03500095	внутр.резьба 9/100	латунь	-	-	0,421	50,72
	Ø200-латунь - WO01900095	внутр.резьба 9/100	латунь	-	-	0,493	63,24
	Ø230-латунь - WO02100095	внутр.резьба 9/100	латунь	-	-	0,600	77,65

### ПОПЛАВОК ПЛОСКИЙ из меди, с резьбовым присоединением (пр-во Valvulas CT, Испания)

*корпус - медь, Tmax=200 °C*

ТИП - Ø A x h		ПРИСОЕДИНЕНИЕ	МАТЕРИАЛ	PN бар	DN	Длина L мм	Длина A мм	Масса кг	у.е.* без НДС
	Ø150x90-медь - WQ116HS256	-	медь	-	-	-	-	0,295	31,14
	Ø170x85-медь - WQ130HS256	-	медь	-	-	-	-	0,310	35,06
	Ø150x90-медь - WQ119HS266	-	медь	-	-	-	-	0,551	53,03
	Ø150x90-медь - WQ121HS266	-	медь	-	-	-	-	0,658	67,09
	Ø150x90-медь - WQ122HS266	-	медь	-	-	-	-	0,797	81,60

### ПОПЛАВОК СФЕРИЧЕСКИЙ из полиэтилена, с резьбовым присоединением (пр-во Valvulas CT, Испания)

*корпус - полиэтилен, Tmax=40 °C*

ТИП - Ø A мм		ПРИСОЕДИНЕНИЕ R, мм	МАТЕРИАЛ	PN бар	Для клапанов с DN	Масса кг	у.е.* без НДС
	Ø90-ПЭ - WP0090003P	внутр.резьба M-6	полиэтилен	-	-	0,056	1,51
	Ø110-ПЭ - WP0110003P	внутр.резьба M-6	полиэтилен	-	-	0,074	2,64
	Ø130-ПЭ - WP0140004P	внутр.резьба 7/100	полиэтилен	-	-	0,103	4,00
	Ø160-ПЭ - WP0170005P	внутр.резьба M-8	полиэтилен	-	-	0,216	6,20
	Ø160-ПЭ - WP0170008P	внутр.резьба 8/100	полиэтилен	-	-	0,216	6,20
	Ø200-ПЭ - WP0190005P	внутр.резьба M-8	полиэтилен	-	-	0,383	7,89
	Ø200-ПЭ - WP0190009P	внутр.резьба 9/100	полиэтилен	-	-	0,383	7,89
	Ø230-ПЭ - WP0210009P	внутр.резьба 9/100	полиэтилен	-	-	0,605	8,13

